

# 湿腾<sup>®</sup> SHITENG

温度·湿度·洁净度  
让家链接大自然



湿腾服务公众号



五恒健康家C端信息交互小程序



五恒智家系统控制APP

上海湿腾电器有限公司 SHANGHAI SHITENG ELECTRIC APPLIANCE CO.,LTD.

制造商：上海湿腾电器有限公司 制造基地：山东省临沂市费县经济开发区许由路南侧双创产业园区  
公司网址：www.stdq.com 服务热线：400-820-3169 售后电话：400-820-5292

本资料刊载的内容会因产品更新而变换，恕不另行通知。本资料仅供参考，一切以实物及产品铭牌和说明书为准。

## 健康家居环境选型手册

SELECTION MANUAL OF HEALTHY HOME ENVIRONMENT



温度



湿度



洁净度



随着生活水平的提高，人们对室内家居舒适度的认知不再只停留在“好看”阶段，更要“好住”

室内温度、湿度、洁净度的变化直接影响家人的居住体验和健康状态

湿腾始终以“打造健康舒适家居环境”为己任，提供控温、控湿、洁净度的优质产品和服务

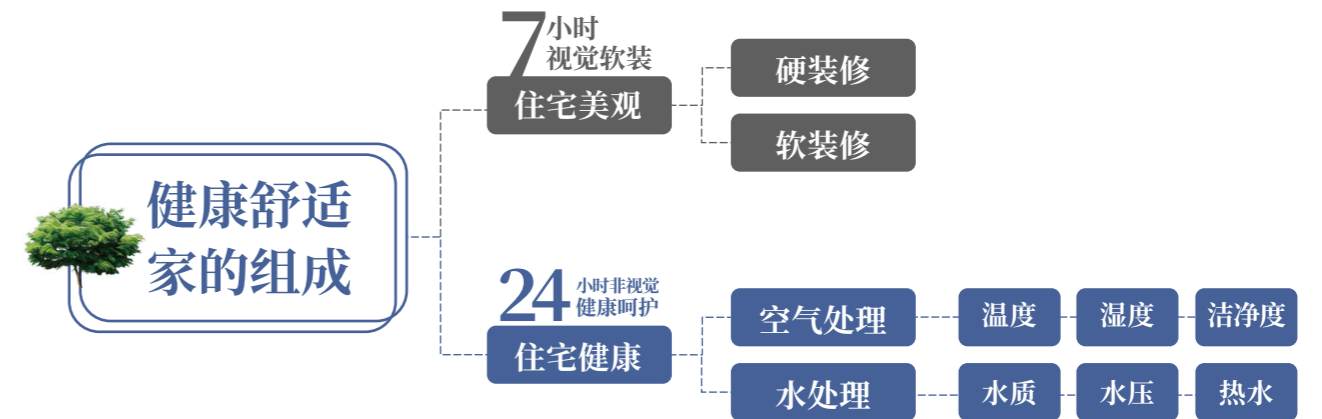
## TABLE OF CONTENT

家的现状	01
我们需要什么样的生活	02
设计标准和依据	03
中央新风除湿/加湿解决方案	05
中央新风净化解决方案	29
酒窖恒温恒湿解决方案	37
五恒多末端解决方案	45
企业简介	59

# “家的现状 你是否也有这些困扰

	<h3>憋闷感</h3> <p>开窗通风太吵, 容易进灰尘 关窗太闷, 家里不通风换气</p>	
<h3>湿漉漉</h3> <p>雨季潮湿 采暖季干燥 回南天、梅雨季空气湿度大 墙体渗水发霉 衣物难干 霉味弥漫</p>		<h3>不健康</h3> <p>冬夏季节开窗少 室内空气不流通 室内空气质量差 装修污染物质挥发 二手烟难消除</p>
<h3>异味乱窜</h3> <p>厨房、卫生间异味容易 乱窜至家里其他功能区</p>	<h3>红酒变质</h3> <p>珍贵的藏酒受环境影响 变味变质了</p>	<h3>生活费用高昂</h3> <p>设备运行太费电了, 享 受生活代价太大</p>

# “我们需要什么样的生活



人的一天中`至少有80%以上的时间是在室内度过!

- 

健康
- 

舒适
- 

节能
- 

健康空气
- 

洁净的水
- 

一站式

# “设计标准和依据

## 《ISO7730》标准

热舒适被定义为人对周围环境所做的主观满意度评价(ISO7730)由于人的个体差异,一种100%满足所有人舒适要求的热环境是不可能存在的。因此,任何室内气候必须尽可能地满足大部分人群的舒适要求。根据ISO7730的规定有**6个因素**描述人对周围热环境的热舒适度(或热不舒适度)

### 影响人体热感觉6个因素

**环境参数** 干球温度、风速、建筑辐射温度、空气相对湿度

**个体参数** 人体活动强度、衣着热阻

温度:根据功能因人而异      湿度:杜绝潮湿不干不燥  
洁净度:空气洁净

## 设计依据

好的系统是根本,专业的设计方案和施工标准是保障。设计方案严格按照国际标准和行业设计规范,给您恒健康恒舒适的体验

正确的健康消费 当下政府提出大健康概念,提倡的不仅有科学的健康生活,更有**正确的健康消费**



3本行业标准设计规范

2本权威设计手册

15本国家标准设计规范



# 中央 新风除湿/加湿 解决方案

## 强劲除湿/高效加湿

夏季环境温度较高  
较高的空气湿度会使空气环境热量堆积在体表  
影响人体正常排热, 让人感觉湿热难耐

冬季环境温度较低  
南方冬季湿冷, 较高的空气湿度会加快人体体  
表热量的流失, 影响人体的防寒保暖;  
北方冬季采暖, 加快室内空气中水汽蒸发, 导致室内干燥异常

SAY “NO” TO DRYNESS 拒绝干燥/潮湿


恒湿  
40~60%RH  
符合人体湿度数值



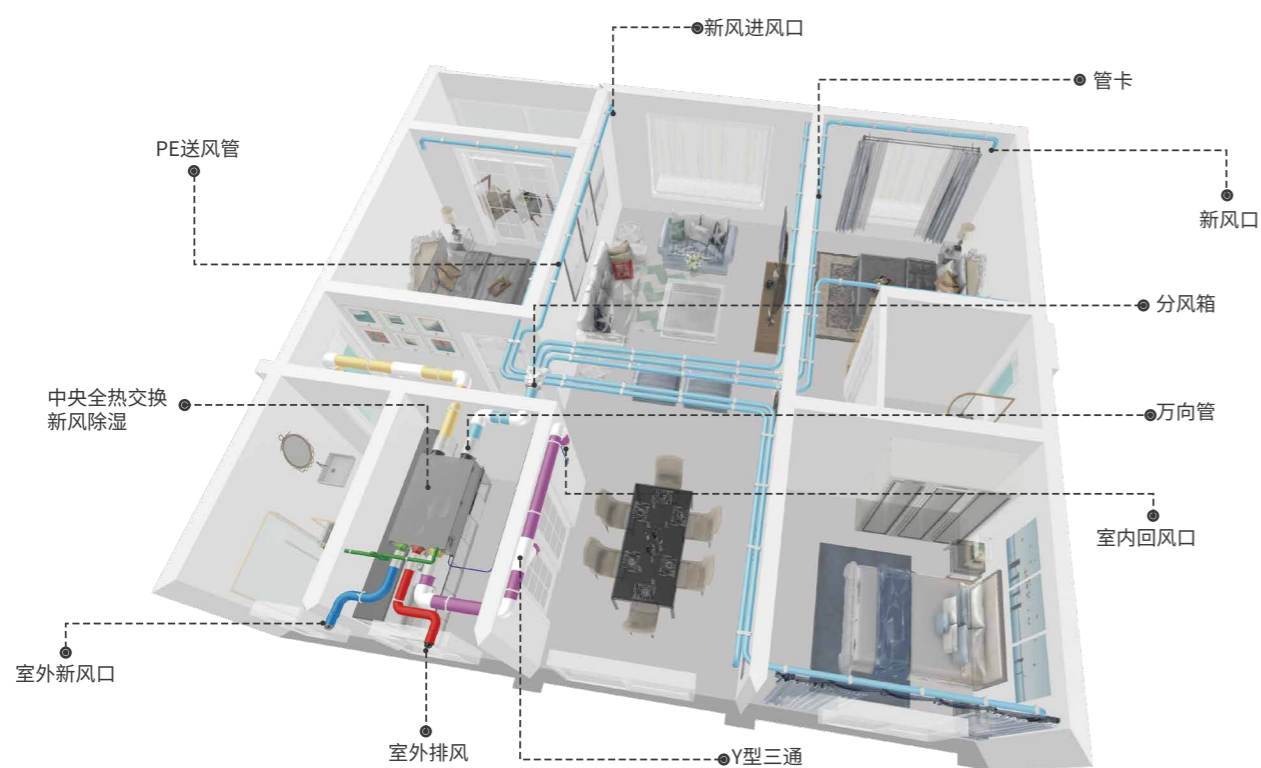
# 湿

## 给您 干爽舒适的家居环境

强劲除湿 新风引入 空气置换 多层过滤清新呼吸，改变室内空气湿度·拥有更舒适的居住环境



扫码查看三维示意



### 健康住宅 全自动湿度控制 保障家居干爽新鲜

KEEP YOUR HOME DRY AND FRESH

- 1 保障回南天(潮湿季、梅雨季、湿冷季)家干爽透气,地下室亦可住家储物
- 2 模块化功能、隐藏式吊装;外观不锈钢钣金,保用三十年
- 3 全自动电脑控制,湿度显示监控自动智能,365天自动开启,保障居家不受湿度污染的侵害

注:此三维图为中央全热交换新风除湿示意图

# HOME ENVIRONMENT STATUS

家居环境现状

## 家居环境四大痛点

1

墙面受潮脱落/干裂  
干燥静电

2

室内污染引发  
呼吸道疾病

3

无法通风换气  
空气不新鲜

4

热量无法转换  
消耗损失

# 烦

“生活中  
你是否也有这些困扰

### 潮湿/干燥

对生活环境的影响...

### 烦

皮肤干燥

潮湿发霉

细菌滋生

【回南天、霉雨季】室内环境严重受潮  
冬季地暖室内干燥静电?

# ?

墙面潮湿掉皮

静电严重

# “湿度健康舒适标准



## 24H小时持久续航

40-60%RH适宜湿度值

久  
持久续航

广泛应用于不同规模、不同用途的住宅、别墅、别墅地下室、会所、酒店、会议室、办公写字楼、娱乐室、健身房等高端场所



夏季制冷时 相对湿度宜为40~60%RH

冬季采暖时 相对湿度宜为35~45%RH

老人和小孩及呼吸道疾病患者 室内相对湿度宜为40~50%RH

新风除湿  
呵护家人

### 全方位立体除湿 除湿功能

有效杜绝潮湿，维持室内恒定的湿度条件

1



### 2 全方位立体加湿 加湿功能

更适用于北方(干燥环境)·洁净加湿安全健康·冬季采暖必备


加湿效率高, 智能控制系统, 可根据室内湿度变化开启加湿功能, 一次设定全年无忧

加湿效率高

安装灵活、简便、节省空间

对局部加湿效果明显

拒绝干燥  
SAY "NO" TO DRYNESS





3

### 无窗/不开窗也要引入室外新鲜空气 新风功能

引入新风, 置换室内污浊的空气、降低室内二氧化碳的浓度和增加室内空气含氧量, 不开窗在室内也可以呼吸到新鲜、干净、高品质的室外空气



NO——室外雾霾无法开窗  
NO——室外下雨开窗潮湿空气进入  
NO——地下室没有窗户无法换气  
现代建筑密封和保温越来越好, 室内外空气流通更是重中之重

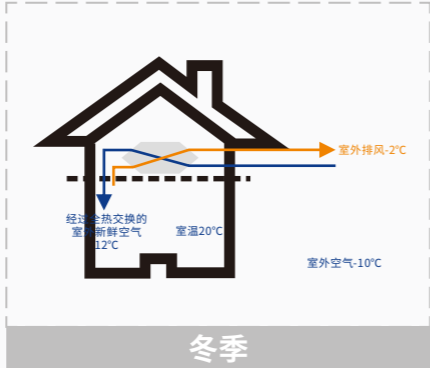
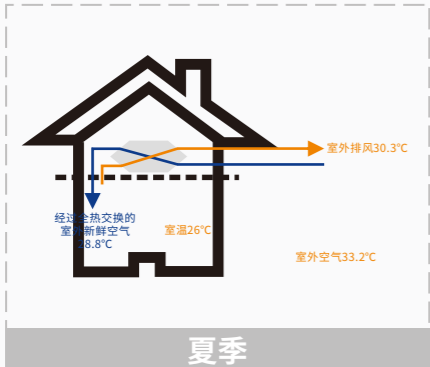
4

### 节能降耗·品质生活无需高昂代价 全热交换功能

循环新风系统, 以全热交换器为核心, 室外送入新鲜有氧的空气与室内排出的污浊空气经过全热交换器, 交换热量和湿度, 同时全热芯为高分子可水洗膜, 降低维护成本, 延长使用寿命, 从而达到节能降耗的作用

**夏季** 利用室内排出的冷气能量, 把室外的热空气预冷后再送入室内, 以减少室内冷量的损失

**冬季** 利用室内排出的暖气能量, 把室外的冷空气预热后再送入室内, 以减少室内热量的损失



5

### 层层过滤 健康呼吸 净化功能

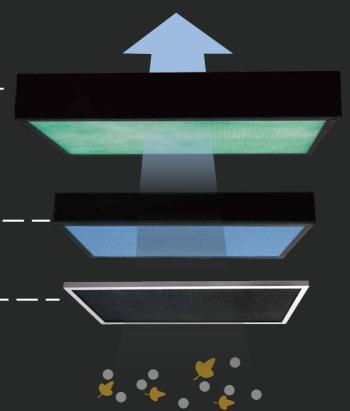
内置多层集成滤网, 极大满足雾霾严重地区, 拒绝PM2.5、大颗粒粉尘、细菌、异味、甲醛等, 呼吸新鲜空气



01 H13高效过滤  
过滤空气中99.9%的0.5μm的颗粒

02 中效+冷触媒  
过滤≥0.5μm的颗粒, 并抗菌处理异味

03 尼龙过滤网  
祛除大颗粒灰尘及毛发



# 中央除湿系列

拒绝湿漉漉

## 产品优势

### 吊装安装方式·智能控制

【中央除湿系列为例】



中央隐藏式安装方式  
智能控制·自动除湿·自动排水

### 模块化设计



以中央全热交换新风除湿系统为例  
检修维保更方便

## 中央除湿(舒适型)系列

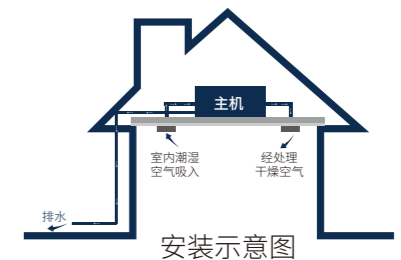
### 产品功能:除湿

中央除湿(舒适型)具有除湿功能,产品薄而精巧,除湿效率高,效果明显,智能控制系统,可根据室内湿度的变化自动开启或关闭除湿功能,一次设定,全年无忧,即使在回南天或梅雨季,也能给您和家人一个干爽的生活环境



### 产品特点

强劲除湿,智能控制,一次设定全年无忧  
采用风管消音技术,运转宁静、低噪音  
模块化设计,检修维保更方便



安装示意图

## ADVANTAGE

与众不同才会被选择  
让你拥有更舒适的家



### 中央除湿(舒适型)系列-参数表

型号	GST-T20	GST-T26(S)	GST-T38(S)	GST-T58(S)	GST-T120(S)
电源	1PH/AC220V/50Hz				
除湿量(L/D)	18	26	38	58	120
适用面积(m <sup>2</sup> )层高2.6m	10-20	10-40	30-60	60-120	80-180
额定输入功率(w)	350	500	550	960	1380
最大输入电流(A)	1.9	3.3	3.5	5.8	11.0
风量(m <sup>3</sup> /h)	180	300	400	500	800
余压(Pa)	40	50	60	80	150
初效过滤	尼龙过滤网				
防水等级	IPX4				
适用温度(°C)	5-35				
排水方式	接排水管连续排水		强排水泵排水		接排水管连续排水
压缩机保护	三分钟延时保护				
出风方式	直进直出				
室内回风进风口(mm)	圆:110 PVC	圆:110 PVC	圆:160 PVC	圆:160 PVC	圆:160PVC*2
室内送风出风口(mm)	圆:110 PVC	圆:110 PVC	圆:160 PVC	圆:160 PVC	圆:160PVC
机器尺寸(长*宽*高mm)	842*381*196	988*460*255	988*460*255	1128*509*315	1153*605*436
重量(Kg)	22	38	33	44	62

注:因产品升级优化,部分参数会有调整,具体以铭牌为准,敬请谅解。



## 中央除湿(TL)系列



中央除湿(TL)系列-参数表

型号	TL-T26	TL-T38	TL-T58	TL-T120
电源	1PH/AC220V/50Hz			
除湿量(L/D)	26	38	58	120
适用面积(m²)层高2.6m	10-40	30-60	60-120	80-180
额定功率(w)	500	550	960	1380
额定电流(A)	2.6	2.8	4.4	11.0
风量(m³/h)	300	400	500	800
余压(Pa)	50	80	90	150
滤网配置	尼龙过滤网			
防水等级	IPX4			
适用温度(°C)	5-35			
排水方式	接排水管连续排水			
压缩机保护	三分钟延时保护			
出风方式	直进直出			
室内回风进风口(mm)	圆:110 PVC	圆:160 PVC	圆:160 PVC	圆:160PVC*2
室内送风出风口(mm)	圆:110 PVC	圆:160 PVC	圆:160 PVC	圆:160PVC
机器尺寸(长*宽*高mm)	988*460*255	988*460*255	1128*509*315	1153*605*436
重量(Kg)	31	33	44	62

注：因产品升级优化，部分参数会有调整，具体以铭牌为准，敬请谅解。

## 中央除湿(DT)系列

产品功能：除湿

不占用地面空间、置于吊顶、304不锈钢机身、模块化检修，DC风机根据不同现场随心调节风量，效果最佳化；全触摸彩屏，双风阀新风功能全新风运行，新风量百分百；高低压全程精心呵护



产品特点

适用环境：广泛应用于家里的客厅、卧室、书房、衣帽间、厨房、卫生间、地下室、办公室等各类家用及办公环境

除湿范围：40-60%RH

应用目的：空气除湿

属性：中央集成系统、需要设计、施工

排水方式：内置提升泵/自然排水

使用方式：通过控制面板或远程控制

智能性：可与智能家具协议集成，或手机APP



中央除湿(DT)系列-参数表

产品型号	GST-DT26	GST-DT38	GST-DT58
额定电压	1PH/AC220V/50Hz		
除湿量(L/D)30°C 80%RH	26	38	58
适用面积(m²)层高2.6m	10-40	30-60	60-120
额定功率(W)	500	550	960
额定电流(A)	2.6	2.8	4.9
循环风量(m³/h)无极可调	300	400	500
机外余压(pa)(其余可设)	50	60	80
滤网配置	尼龙过滤网		
防水等级	IPX4		
防触电等级	I类		
适用温度(°C)	5-35		
排水方式	强排水泵		
压缩机保护	三分钟延时保护		
出风方式	直进直出		
室内回风进风口(mm)	圆:110PVC	圆:160PVC	圆:160PVC
室内送风出风口(mm)	圆:110PVC	圆:160PVC	圆:160PVC
机组尺寸长*宽*高(mm)	983*459*256	985*475*280	1125*510*315
安装尺寸长*宽*高(mm)	851*364	850*364	990*416
机组重量(kg)	31	33	45

注：因产品升级优化，部分参数会有调整，具体以铭牌为准，敬请谅解。

# 中央新风除湿系列

室外湿度、雾霾与我家无关

## 中央新风除湿(豪华型)系列

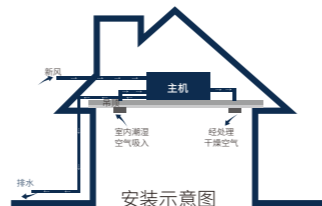
产品功能:除湿+新风+净化



中央新风除湿(豪华型)集除湿、新风、净化三功能于一体,既能源源不断的将新鲜空气送入室内,又能不间断地将室内的有害气体、细菌、病毒排出室外。减少家人患病几率的同时,还能使室内湿度保持在人体比较舒适的湿度值,防止滋生细菌和霉菌,有利于延长建筑及家具的使用寿命。

产品特点

- 强劲除湿,新风引入,空气置换,享受大自然的气息
- 净化过滤,可快速去除各种微粒污染,包括PM2.5粉尘、过敏源及空气中的悬浮粒子
- 高静压,多档风速可调,有效保证送风效果,卡扣式设计,检修方便
- 接排水管及强排水,连续自动排水,安装方便,极大的降低了安装厚度



### 中央新风除湿(豪华型)系列-参数表

机型	GXJST-T26(S)	GXJST-T38(S)	GXJST-T58(S)	GXJST-T120(S)
电源	1PH/AC220V/50Hz			
除湿量(L/D)	26	38	58	120
适用面积(m²)层高2.6m	10-40	30-60	60-100	80-180
额定功率(w)	500	550	960	1380
额定电流(A)	2.6	2.8	4.4	6.3
风量(m³/h)	300	400	500	800
可补充新风量(m³/h)	0-150	0-200	0-250	0-400
余压(Pa)	50	60	80	150
滤网配置	尼龙过滤网+冷触媒(去甲醛除异味)+HEPA过滤网(过滤PM2.5)			
排水方式	强排水泵排水			接排水管连续排水
出风方式	直进直出			
室外新风进风口(mm)	圆:110PVC	圆:110PVC	圆:110PVC	圆:110PVC
室内回风进风口(mm)	圆:110PVC	圆:160 PVC	圆:160 PVC	圆:160PVC*2
室内送风出风口(mm)	圆:110PVC	圆:160 PVC	圆:160 PVC	圆:160PVC*2
机器尺寸(长*宽*高mm)	1056*476*240	1058*476*254	1211*512*315	1303*731*421
重量(Kg)	37	41	60	69

注:因产品升级优化,部分参数会有调整,具体以铭牌为准,敬请谅解。

## 中央新风除湿(TL)系列



除湿功能  
告别梅雨季潮湿

**40-60%RH**  
符合人体舒适湿度数值



### 中央新风除湿(TL)系列-参数表

机型	TL-TXJ26	TL-TXJ38	TL-TXJ58	TL-TXJ120
电源	1PH/AC220V/50Hz			
除湿量(L/D)	26	38	58	120
适用面积(m²)层高2.6m	10-40	30-60	60-100	120-180
额定功率(w)	500	550	960	1380
额定电流(A)	2.6	2.8	4.4	6.3
风量(m³/h)	300	400	500	800
可补充新风量(m³/h)	0-150	0-200	0-250	0-400
余压(Pa)	50	60	80	150
滤网配置	尼龙过滤网+冷触媒(去甲醛除异味)+HEPA过滤网(过滤PM2.5)			
排水方式	接排水管连续排水			
出风方式	直进直出			
室外新风进风口(mm)	圆:110PVC	圆:110PVC	圆:110PVC	圆:110PVC
室内回风进风口(mm)	圆:110PVC	圆:160 PVC	圆:160 PVC	圆:160PVC*2
室内送风出风口(mm)	圆:110PVC	圆:160 PVC	圆:160 PVC	圆:160PVC*2
机器尺寸(长*宽*高mm)	1056*476*240	1058*476*254	1211*521*315	1303*731*421
重量(Kg)	37	41	60	69

注:因产品升级优化,部分参数会有调整,具体以铭牌为准,敬请谅解。

# 中央全热交换新风除湿系列

打造健康舒适的室内居家环境

## 中央新风除湿(DT)系列

产品功能:除湿+新风+净化

不占用地面空间、置于吊顶、304不锈钢机身、模块化检修,DC风机根据不同现场随心调节风量,效果最佳化;全触摸彩屏,双风阀新风功能全新风运行,新风量百分百;高低压全程精心呵护

产品特点

适用环境:广泛应用于家里的客厅、卧室、书房、衣帽间、厨房、卫生间、地下室、办公室等各类家用及办公环境

- ※ 不锈钢设计,防腐性能好
- ※ 紧凑型设计,机组尺寸小
- ※ 模块化设计,维护方便
- ※ 双温湿度设计,智能运行
- ※ 侧面检修,检修口小,检修方便
- ※ 26.38.58系列标配提水泵,水管安装方便
- ※ 高档高清全触摸彩屏,美观大方
- ※ 标配APP手机控制和485智能控制



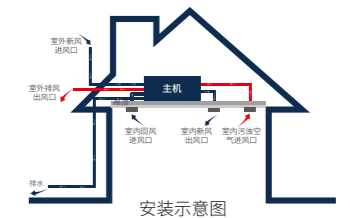
## 中央全热交换新风除湿(尊享型)系列

产品功能:除湿+新风+净化+热交换

中央全热交换新风除湿(尊享型)集除湿、新风、净化、热交换四功能于一体。首先除湿效果显著,其次新风系统在不开窗的前提下将室内空气“运送”出去,同时引入室外新鲜空气。与此同时增加了全热交换和净化这两项功能,可以大幅度回收能量,减少冷/热量损耗,让室内温度不会有太大变化,还能及时的检测到空气中污染颗粒,进行净化,保持室内空气的洁净

产品特点

- 强劲除湿,效果好,新风引入,空气置换,享受大自然的气息
- 净化过滤,可快速去除各种微粒污染,包括PM2.5病毒、粉尘、过敏源及空气中的悬浮粒子
- 高静压,多档风速可调,卡扣式设计,检修方便
- 接排水管及强排水,连续自动排水,安装方便,极大的降低了安装厚度
- 高效全热交换芯体,回收空气中冷热量,热交换率高达84%,纸质材质,导热性能好



### 中央新风除湿(DT)系列-参数表

产品型号	GXJST-DT26	GXJST-DT38	GXJST-DT58
额定电压	1PH/220V/50Hz		
除湿量(L/D) 30°C 80%RH	26	38	58
适用面积(m²)层高2.6米	10-40	30-60	60-120
额定功率(W)	500	550	960
额定电流(A)	2.6	2.8	4.9
循环风量(m³/h)无极可调	300	400	500
可补充新风量(m³/h)	0-150	0-200	0-250
机外余压(pa) (其余可设)	50	60	80
滤网配置	尼龙过滤网+冷触媒(去甲醛除异味)+HEPA过滤网(过滤PM2.5)		
防水等级	IPX4		
防触电等级	I类		
适用温度(°C)	5-35		
排水方式	强排水泵		
压缩机保护	三分钟延时保护		
出风方式	直进直出		
室外新风进风口(mm)	圆: 110PVC	圆: 110PVC	圆: 110PVC
室内回风进风口(mm)	圆: 110PVC	圆: 160PVC	圆: 160PVC
室内送风出风口(mm)	圆: 110PVC	圆: 160PVC	圆: 160PVC
机组尺寸-长*宽*高(mm)	1090*459*256	1090*459*280	1245*510*315
安装尺寸-长*宽*高(mm)	920*364	920*364	1075*416
机组重量(kg)	33	34	47

注:因产品升级优化,部分参数会有调整,具体以铭牌为准,敬请谅解。

### 中央全热交换新风除湿(尊享型)系列-参数表

型号	GXJST-T26/300C(S)	GXJST-T38/400C(S)	GXJST-T58/500C(S)	GXJST-T120/800C(S)
电源	1PH/220V/50Hz			
除湿量(L/D)	26	38	58	120
适用面积(m²)层高2.6m	10-40	30-60	60-120	120-160
额定功率(w)	600	620	1050	1380
额定电流(A)	3.3	3.4	4.8	10
风量(m³/h)	300	400	500	800
余压(Pa)	50	60	80	150
滤网配置	尼龙过滤网+冷触媒(去甲醛除异味)+HEPA过滤网(过滤PM2.5)			
适用温度(°C)	5-35			
排水方式	强排水泵排水			接排水管连续排水
热回收率(%)	65-85			
室外新风进风口(mm)	圆:110PVC	圆:110PVC	圆:110PVC	圆:110PVC
室外排风出风口(mm)	圆:110PVC	圆:110PVC	圆:110PVC	圆:160PVC
室内除湿回风口(mm)	圆:110PVC	圆:160PVC	圆:160PVC	圆:160PVC*2
室内送风出风口(mm)	圆:110PVC	圆:160PVC	圆:160PVC	圆:160PVC*2
室内污浊空气进风口(mm)	圆:110PVC	圆:160PVC	圆:160PVC	圆:160PVC
机器尺寸(长*宽*高mm)	1288*755*268	1288*755*268	1390*755*309	1583*966*430
重量(Kg)	65	68	70	110

注:因产品升级优化,部分参数会有调整,具体以铭牌为准,敬请谅解。



## 中央全热交换新风除湿(TL)系列



中央全热交换新风除湿(TL)系列-参数表

型号	TL-TXJ26/300C	TL-TXJ38/400C	TL-TXJ58/500C	TL-TXJ120/800C
电源	1PH/220V/50Hz			
除湿量(L/D)	26	38	58	120
适用面积(m <sup>2</sup> )层高2.6米	10-40	30-60	60-120	120-160
额定功率(w)	600	620	1050	1380
额定电流(A)	3.3	3.4	4.8	10
风量(m <sup>3</sup> /h)	300	400	500	800
余压(Pa)	50	60	80	150
滤网配置	尼龙过滤网+冷触媒(去甲醛除异味)+HEPA过滤网(过滤PM2.5)			
适用温度(°C)	5-35			
排水方式	接排水管自然排水		接排水管连续排水	
热回收率(%)	65-85			
室外新风进风口(mm)	圆:110PVC	圆:110PVC	圆:110PVC	圆:110PVC
室外排风出风口(mm)	圆:110PVC	圆:110PVC	圆:110PVC	圆:160PVC
室内除湿回风口(mm)	圆:110PVC	圆:160PVC	圆:160PVC	圆:160PVC
室内送风出风口(mm)	圆:110PVC	圆:160PVC	圆:160PVC	圆:160PVC
室内污浊空气进风口(mm)	圆:110PVC	圆:160PVC	圆:160PVC	圆:160PVC
机器尺寸(长*宽*高mm)	1288*755*268	1288*755*268	1390*755*309	1583*966*430
重量(Kg)	65	68	70	110

注:因产品升级优化,部分参数会有调整,具体以铭牌为准,敬请谅解。

## 中央全热交换新风除湿(DT)系列

产品功能:除湿+新风+净化+全热交换



不占用地面空间、置于吊顶、304不锈钢机身、模块化检修,DC风机根据不同现场随心调节风量,全触摸彩屏,双风阀新风功能全新风运行,新风量百分百;高低压全程精心呵护

产品特点

适用环境:广泛应用于家里的客厅、卧室、书房、衣帽间、厨房、卫生间、地下室、办公室等各类家用及办公环境

除湿范围:40%-60%

应用目的:空气除湿、引进新鲜空气并过滤颗粒物

属性:中央集成系统、需要设计、施工

排水方式:内置提升泵

使用方式:通过控制面板或远程控制

智能性:可与智能家居协议集成,或手机APP



中央全热交换新风除湿(DT)系列-参数表

产品型号	GXJST-DT26/300C	GXJST-DT38/400C	GXJST-DT58/500C
电源	1PH/220V/50Hz		
除湿量(L/D) 30°C 80%RH	26	38	58
适用面积(m <sup>2</sup> ) 层高2.6m	10-40	30-60	60-120
额定功率(W)	600	620	1050
额定电流(A)	3.3	3.4	5.4
循环风量(m <sup>3</sup> /h) 无极可调	300	400	500
可补充新风量(m <sup>3</sup> /h)	0-150	0-200	0-250
机外余压(pa) (其余可设)	50	60	80
排风量(m <sup>3</sup> /h) 无极可调	0-120	0-160	0-200
滤网配置	尼龙过滤网+冷触媒(去甲醛除异味)+HEPA过滤网(过滤PM2.5)		
防水等级	IPX4		
防触电等级	I类		
适用温度(°C)	5-35		
排水方式	强排水泵		
压缩机保护	三分钟延时保护		
出风方式	直进直出		
室外新风进风口(mm)	圆:110PVC	圆:110PVC	圆:110PVC
室外排风出风口(mm)	圆:110PVC	圆:110PVC	圆:110PVC
室内回风进风口(mm)	圆:110PVC	圆:160PVC	圆:160PVC
室内送风出风口(mm)	圆:110PVC	圆:160PVC	圆:160PVC
室内污浊空气进风口(mm)	圆:110PVC	圆:160PVC	圆:160PVC
机组尺寸长*宽*高(mm)	1322*705*270	1322*705*270	1444*737*310
安装尺寸长*宽*高(mm)	1154*613	1154*613	1254*648
机组重量(kg)	56	59	72

注:因产品升级优化,部分参数会有调整,具体以铭牌为准,敬请谅解。

# 中央加湿 系列

全屋净享滋润·改善空气 洁净加湿

北方地区, 冬季空气中湿度低, 天干物燥

在空调房或者是暖气房中, 水分流失, 空气会变得干燥

有老人、小孩、孕妇免疫力低的家庭, 加湿会使室内空气中悬浮颗粒沉淀, 防止进入呼吸道

## 皮肤干裂



## 干燥上火



## 静电频发



合理的湿度控制, 保持健康、舒适的居室环境, 已成为养生、保健的重要环节



更适用于北方(干燥环境)的加湿器  
超强加湿·横扫采暖干燥

## 中央加湿器系列

洁净加湿, 低温加湿性能好, 配套新风机做新风加湿系统, 配套中央除湿机做恒湿系统。




加湿功能



净化功能



配合采暖设备



再也不怕干燥了

适用于北方城市或者有地暖的居室

延缓皮肤老化·增强抵抗力

可避免实木家具、乐器、古玩字画等干裂变形

可降低空气中PM2.5浓度值高达70%以上 净化空间

### 中央加湿器系列-参数表

型号	GJST-D26L	GJST-D38L	GJST-D58L
电源	1PH/220V/50Hz		
额定功率(Kw)	2.5	3.2	3.7
额定电流(A)	10.5	14.5	16.8
加湿量(L/H)	2.88	3.84	4.8
加湿量(L/D)	38-67	48-90	62-115
匹配水加热功率	1200*2	1500*2	2000+1500
低速风量(m³/h)	200	300	400
中速风量(m³/h)	250	350	450
高速风量(m³/h)	300	400	500
适用面积(m²)	70-100	100-120	120-160
适用温度	5-35°C		
水质要求	软化水、纯净水		
进水口尺寸	4分外丝		
排水口尺寸	4分管		
排水方式	软管连续排水		
保护	风动、高水位		
进风口法兰(mm)	圆:160 PVC	圆:160 PVC	圆:160 PVC
出风口法兰(mm)	圆:160 PVC	圆:160 PVC	圆:160 PVC
机器尺寸(长*宽*高mm)	1220*565*270	1220*565*270	1220*565*270

注: 因产品升级优化, 部分参数会有调整, 具体以铭牌为准, 敬请谅解。

# 中央加湿模块

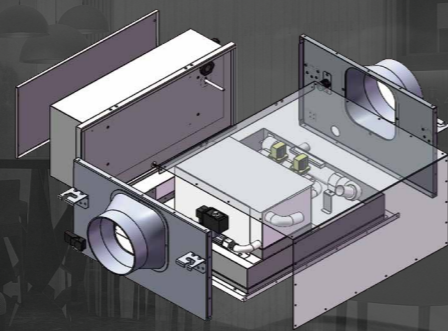
不管在家中哪个角落,都可以畅享湿润空气

多重保护·具备溢流保护/过热保护等 使用安全·PTC电陶瓷表面温度不超过260°C

风阻力小·水利用率高 低温加湿性能好

## 洁净加湿 健康生活

溢流/过热多重保护 低温加湿性能好 风阻力小 水利用率高 使用安全




- 使用安全** 具备溢流保护 / 过热保护功能
- 防霉控制** 风路湿度监控
- 智能控制** 室内防结露
- 防冷凝保护** 双湿度控制
- 双电磁阀进水** 自动补水不漏水
- 压差 / 风动开关** 监测风机运行状态

室内恒温 60%RH 自动监测

## 智能控制【手机APP】

### 灵敏按键面板

舒心智能加湿,一触即达,每一项功能都让您多一点便捷和舒心,可设定湿度自动开关加湿,可单开新风功能,有加湿及滤网维护提示。



## 自动恒湿

洁净加湿·低温加湿性能好·配套新风机做新风加湿系统·配套中央除湿机做恒湿系统

24 自动恒湿

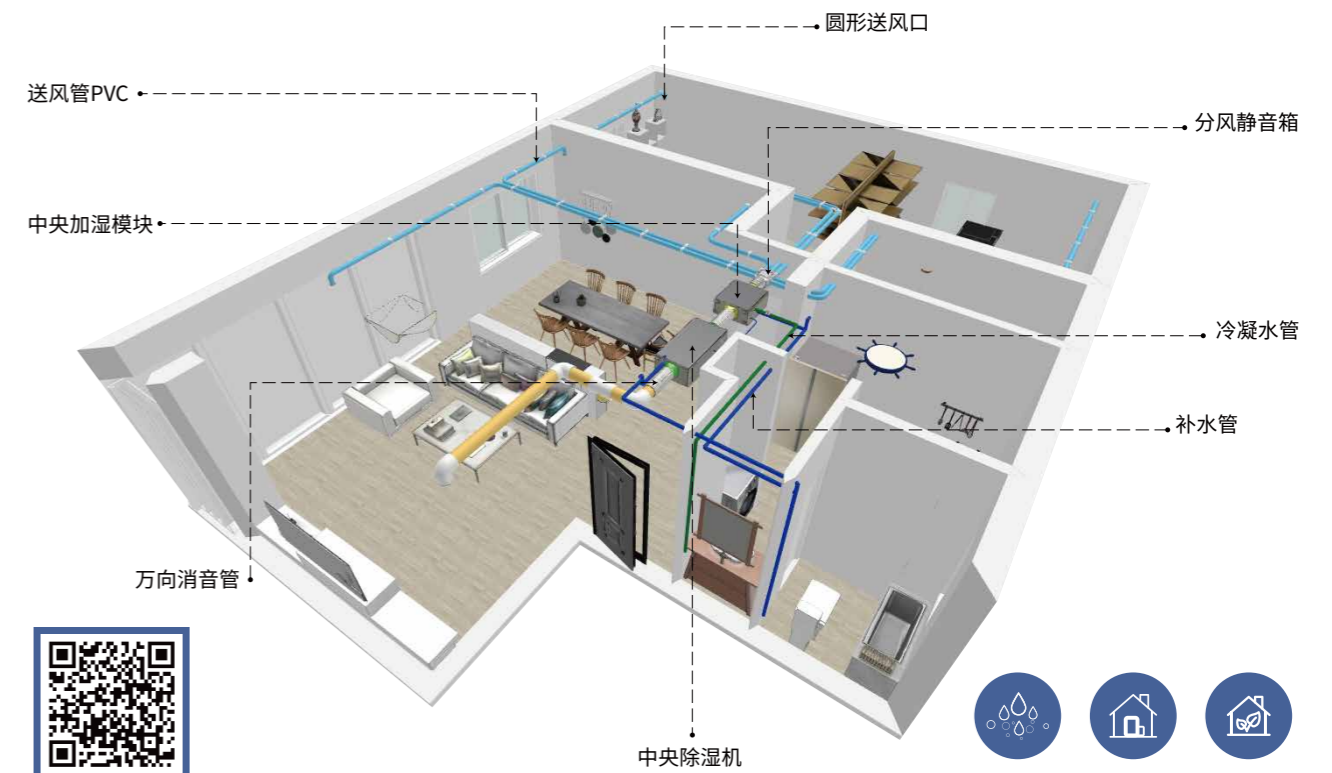
当房间湿度达到设定湿度停止加湿,低于设定湿度自动开启工作

24 自动补水

连接进水管自动补水,整天持续加湿不停歇,告别频繁加水的尴尬,时刻滋润不讲究,如遇停水、停电等状态,无需任何处理,系统自我保护功能自动开启



加湿效率高 安装灵活、简便、节省空间 对局部加湿效果明显



扫码查看三维示意

- 加湿功能
- 净化功能
- 配合采暖设备

### 中央加湿模块系列-参数表

产品型号	额定功率	加湿量(L/D)	最小风量(m³/h)	匹配风量(m³/h)	机器尺寸(长*宽*高mm)	水质要求
GJST-38MR-8	2.4	38-67	160	300	780*550*250	软化水 纯净水
GJST-48MR-8	3	48-90	220	400	780*550*250	
GJST-62MR-8	3.5	62-115	350	500	780*550*250	

注:因产品升级优化,部分参数会有调整,具体以铭牌为准,敬请谅解。



# 中央新风净化 解决方案

## 新风引入无需等待

可以连续、均匀地将新风送入室内，达到通风的目的  
给室内补充足够新鲜空气同时将室内的污浊空气替换出去，给  
人体舒适的感觉

弥补了传统节能房屋的缺陷，创造了一个隔音、无尘、洁净、节  
能、舒适的居住空间还可以将空气中有害物质以及一些异味置  
换出去，打造室内恒氧舒适的环境



**≤0.08mg/m<sup>3</sup>**

符合人体甲醛数值

**0-30µg/m<sup>3</sup>**

符合人体PM2.5数值

**≤0.5mg/m<sup>3</sup>**

符合人体TVOC数值

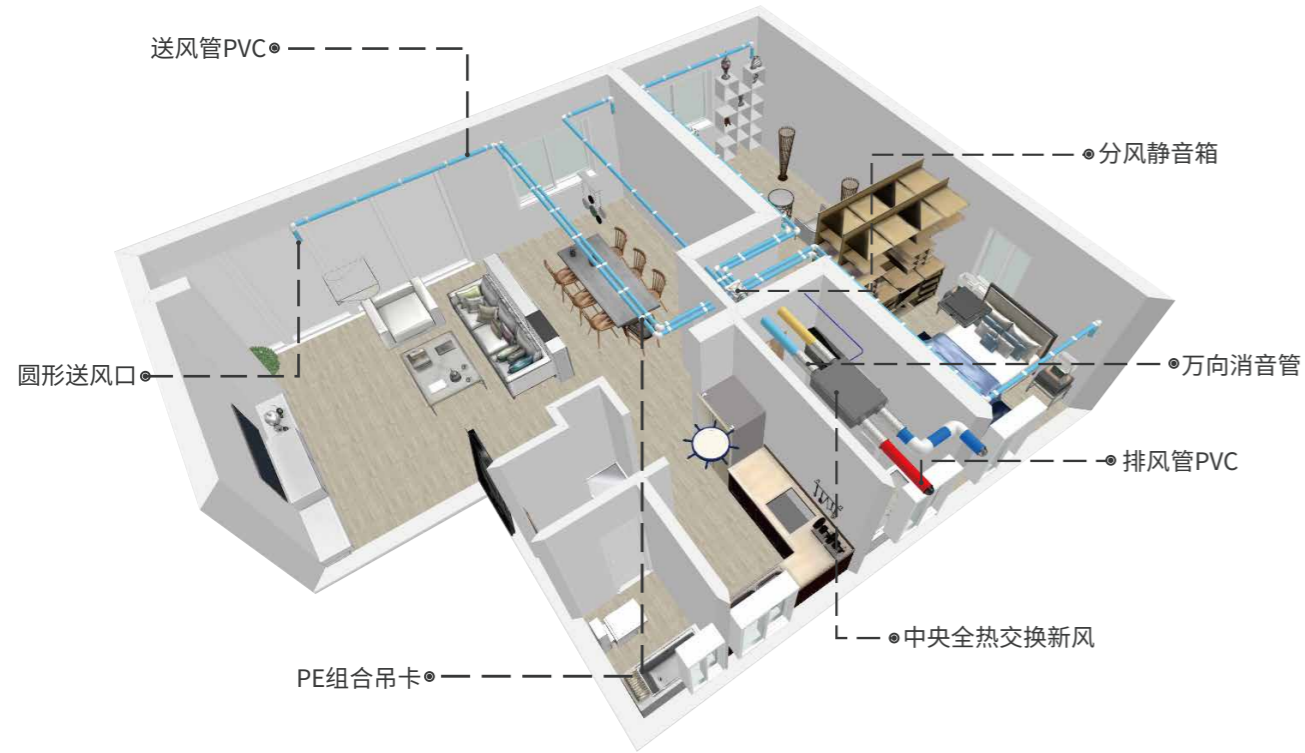
# 氧

空气置换  
24h畅享清新

拒绝室内污染（甲醛、苯等）、拒绝室外污染（工业污染、汽车尾气等），具有抗菌除尘，对PM2.5颗粒物一次性净化，效率高达99%以上



扫码查三维示意



注：此三维图为中央全热交换新风示意图

## 新风引入无需等待

FRESH AIR WILL COME IN SOON

## 对NO说再见!!!

NO——室外雾霾无法开窗

NO——室外下雨开窗潮湿空气进入

NO——地下室没有窗户无法换气

现代建筑密封和保温越来越好，室内外空气流通更是重中之重



# 中央新风净化系列

健康生活 自由呼吸

# 360°

## 立体新风解决方案

好空气 从“芯”选择

### 中央全热交换新风(ACI)系列

▲ 快速置换室内空气的同时，具有抗菌 除尘，对PM2.5的一次性过滤效率高达99%以上



**祛除雾霾** REMOVE THE HAZE

告别PM2.5 让家人自由呼吸



**智能控制** INTELLIGENT CONTROL

多种模式 告别单一设置



**快速净味** THE QUICKLY TASTE

祛除异味 不再担心二手烟及油烟味



**节能降耗** ENERGY SAVING

全热交换 节能降耗减少能量损失

#### 多层过滤模块 彻底净化PM2.5

新风端标配尼龙、F8中效+冷触媒，H13高效+抗菌层滤网等多重过滤，回风端标配G4粗效滤网，对PM2.5的过滤效率高达99.9%，高效、低阻、高容尘量的过滤配置，可实现室内新风净化杀菌及洁净度的需求

尼龙过滤网


祛除大颗粒灰尘及毛发

中效+冷触媒

过滤≥0.5μm的颗粒，并除菌处理异味

H13高效过滤

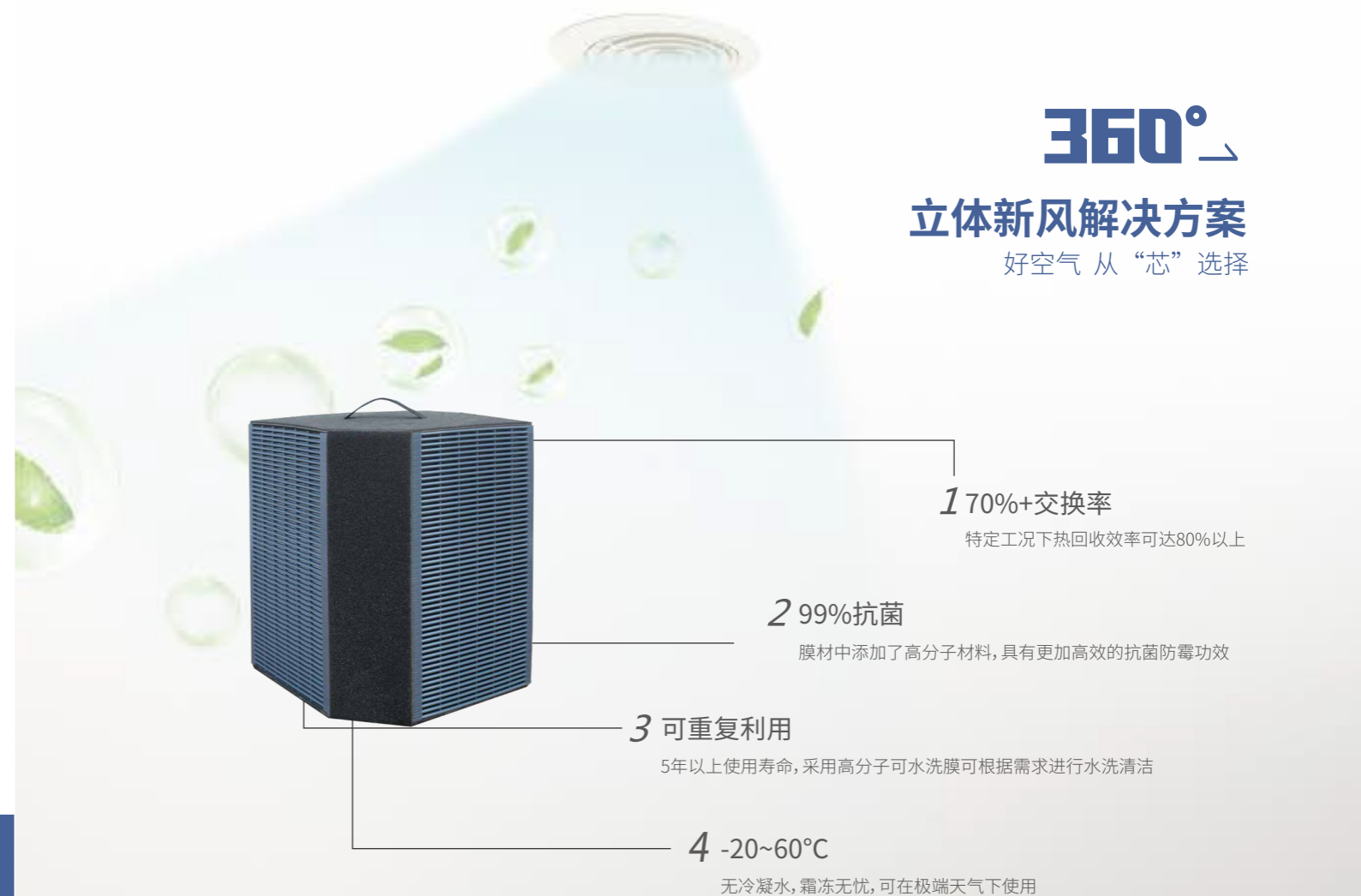
过滤空气中99.9%的2.5μm以下的颗粒和细菌



采用高品质DC风机，可实现无级调速

新风引入，空气置换，享受大自然的气息

净化过滤，可快速祛除各种微粒污染，包括PM2.5、粉尘、过敏原及空气中的悬浮粒子，快速处理异味、颗粒物等超标污染空气



1 70%+交换率

特定工况下热回收效率可达80%以上

2 99%抗菌

膜材中添加了高分子材料，具有更加高效的抗菌防霉功效

3 可重复利用

5年以上使用寿命，采用高分子可水洗膜可根据需求进行水洗清洁

4 -20~60°C

无冷凝水，霜冻无忧，可在极端天气下使用

中央全热交换新风(ACI)系列-参数表

型号	XJST-ACI150	XJST-ACI250	XJST-ACI350	XJST-ACI500
额定新风量(m³/h)	150	250	350	500
适用面积m²(层高2.6m)	80	135	190	260
电源	1PH/220V/50Hz			
整机功率(W)	180	180	200	220
新风/排风风口尺寸(mm)	φ110/110	φ160/160	φ160/160	φ200/160
机器尺寸(mm)	890*646*230	890*646*230	1000*750*250	1165*980*295

注：因产品升级优化，部分参数会有调整，具体以铭牌为准，敬请谅解。



## 中央全热交换新风(ACN)系列

# Healthy Breathing 层层过滤·净享呼吸

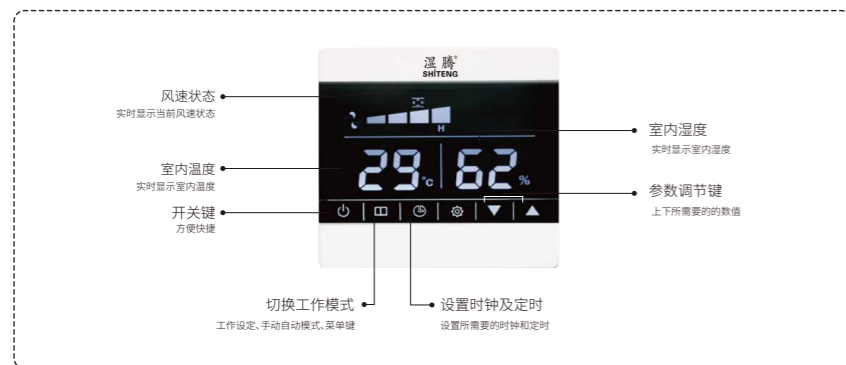


1. 能量回收: 内置高效全热交换芯, 可进行能量回收, 降低室内能量损耗
2. 人性化设计: 采用双面检修模式, 无论吊装或壁挂都方便检修, 滤网更换同样方便快捷
3. 多功能过滤: 祛除PM2.5/甲醛等污染物, 防霉除菌
4. 智能化控制: 采用液晶控制屏, 可以显示室内温湿度运行档位等
5. 多功能模式: 手动模式/定时模式/滤网更换提醒功能
6. 可接受非标定制



### 控制器优势

新风系统智能控制器, 采用高精度温湿度传感器, 可实时监测室内温度、湿度, 触摸按键操作方便灵活, 有效改善空气品质, 创造健康、舒适、高效、环保、节能的生活工作环境




- 时尚触摸按键
- 操作灵活方便
- 三档风速调节
- 两种运行模式
- 室内温湿度显示



  
 关窗不憋闷  
 让呼吸有态度

中央全热交换新风(ACN)系列-参数表

产品型号	XJST-ACN150	XJST-ACN250	XJST-ACN350	XJST-ACN500
额定功率 (W)	300	300	350	410
新风风量 (m³/h)	90-150	150-250	200-350	300-500
排风量 (m³/h)	70-120	120-200	150-280	200-400
机外余压 (Pa)	≤80	≤80	≤80	≤100
热回收率 (%)	≤75	≤70	≤70	≤70
运行噪音 (dB)	≤38	≤39	≤42	≤45
新风风口 (mm)	Φ110	Φ160	Φ160	Φ200
排风口 (mm)	Φ110	Φ160	Φ160	Φ160
外形尺寸 (mm)	1080*646*230	1040*646*230	1150*750*250	1315*980*295
适用面积 (㎡)	≤80	≤135	≤190	≤260
PM2.5净化效率 (%)	99.5	99.5	99.5	99.5
运行档位	三挡	三挡	三挡	三挡
滤网配置	尼龙/G4粗效/F8中效+冷触媒/抗菌棉+H13高效			
控制功能	温湿度/手动/定时/滤网更换提示			



注: 因产品升级优化, 部分参数会有调整, 具体以铭牌为准, 敬请谅解。

# 酒窖恒温恒湿 解决方案

## 私人酒窖·品质生活

打造一间属于自己的私人酒窖，配置专业的酒窖恒温恒湿设备，享受更高品质的生活



酒窖温度 $\pm 2^{\circ}\text{C}$

酒窖湿度 $\pm 5\% \text{RH}$

# 酒窖恒温恒湿空调系列

24小时持久稳定

有效解决红酒储藏恒温恒湿的环境



**10-18°C**

酒类存储所需温度范围

**60-70%RH**

酒类存储所需湿度范围

**2.5-15.5KW**

制冷量范围



环境干燥·木塞变干



湿度过高·滋生细菌



忽冷忽热·红酒品质易变坏



地下酒窖排水无法解决

全天候

24hours

您的贵重收藏品真的安全吗？

## 不同藏品存放条件-收藏爱好者的福音

24H 持久稳定, 红酒理想的“藏身之所”有效解决各类藏品所需的恒温恒湿环境

温度控制: 10-18°C 湿度控制: 60-70%RH

恒温恒湿空调 为您守护珍品

GUARD THE TREASURES FOR YOU



雪茄

温度16-18°C·湿度60-70%RH

红酒/白葡萄酒

温度8-16°C·湿度60-70%RH  
温度8-12°C, 湿度60~70%RH

珠宝首饰

温度16-18°C·湿度65-70%RH

字画古董

温度16-18°C·湿度60-65%RH

## 四大功能集一体

酒窖恒温恒湿空调是整个酒窖的核心，一旦机器选择错误将引起极大的隐患，我们凭借丰富的酒窖恒温恒湿空调品种和行业安装经验，可以根据客户的综合要求选择合适的恒温恒湿空调并保证酒窖温湿度的稳定

Constant temperature and humidity air conditioner

**制热**

机组性能  
**3-12KW**  
制热量

### 低于设置温度自动升温

当检测室内温度低于设定值 - 偏差值时，机组内开启电加热制热，风机开启循环，最终将房间温度升至设定值

**制冷**

**2.5-13KW**  
制冷范围

### 低于设置温度自动降温

当检测室内温度超过设定值 + 偏差值时，压缩机启动制冷，机组内的风机启动将室内空气抽至经过机组内的换热器进行降温

**除湿+加湿**

**60-70%RH**  
舒适湿度范围

### 高 / 低于设置湿度自动除 / 加湿

当机器湿度传感器监测到房间湿度高于 / 低于设置湿度 5RH% 时，主机控制器给室外机信号，室外机压缩机启动，在不改变室内温度情况下，快速除湿 / 加湿

## 酒窖恒温恒湿空调酒类存储的好搭档

好的葡萄酒是有生命的，而生命是有温度的，好的葡萄酒需要在安静的、昏暗的、恒温恒湿的环境中保持睡眠，只有这样才能有效保存住葡萄酒的质和值，质是指葡萄酒的香气和味道不会变，从而实现葡萄酒的保值

## 有效解决红酒储藏恒温恒湿的环境

### 温湿度不达标的危害

环境干燥，会使酒瓶软木塞中的水份随时间而流失而变干，此时外界的空气就很容易进入酒瓶内，影响酒瓶内的酒质湿度过高，若湿度超过70%RH时，酒瓶很容易滋生细菌，同时也会将瓶上的标签受潮发霉而腐烂以及对酒质产生影响

### 产品功能：制冷+制热+除湿+加湿

红酒储藏对周遭温湿度很敏感，储存红酒的地方切忌忽冷忽热，否则红酒品质易变坏红酒只有在恒温恒湿的条件下才有“存活”的空间

精度控制 温度±2°C 湿度±5%RH



### 酒窖恒温恒湿空调系列-参数表

型号		HST-J30	HST-J60	HST-J90	HST-J150	
电源		1PH/AC220V/50Hz		3PH/AC380V/50Hz		
匹数(P)		1	2	3	5	
适用体积(m³)		10-30	30-60	60-90	90-150	
机组性能	制冷量	KW	2.5	5.1	7.2	15.5
	制热量	KW	2.6	5.6	7.9	17
	电加热	KW	3	6	9	12
	风量	m³/h	350	750	950	1250
	机外余压	pa	50	50	50	50
	机组噪音	dB(A)	42	48	58	62
	控制器	/	PC智能按键式控制器/PLC控制器			
温控范围	°C	10~18				
湿控范围	%RH	60~70				
机组总容量	KW	3.8	5.8	11.9	17.7	
加湿器		型式	湿膜加湿			
室内机	外形尺寸	长*宽*高(mm)	760*700*260	1195*740*260	1390*740*260	1795*760*357
室外机	外形尺寸	长*宽*高(mm)	810*275*540	850*290*600	910*310*832	950*350*1275
连接管尺寸	高压管(mm)		6	6	10	10
	低压管(mm)		10	12	16	19
重量(Kg)			49	72	82	92

注：因产品升级优化，部分参数会有调整，具体以铭牌为准，敬请谅解。

# 家用移动除湿系列

家庭、商用强劲除湿

除湿/辅助干衣·智能高效·人性化功能·一键智能除湿

除湿量：**20-50L/D**



## 一机在手·干爽我有·专注除湿·面面俱到

快速击退潮湿·享受生活 享受干爽/舒适·适用于客厅/卧室/地下室/办公室等环境

立体除湿满屋干爽

超大水箱·避免频繁倒水

智能控制·低音运行

可外接排水管·水满自动停机



### 家用/商用除湿机产品参数

型号	ST-830BH	ST-860BH
电源	1PH/AC220V/50Hz	
额定功率	300	630
除湿量(L/D)	20	50
适用面积(m)层高2.6m	10-40	10-100
噪音(dB)	46	49
水箱容量(L)	5	7
WiFi智能	涂鸦WiFi	涂鸦WiFi
电机	全封闭涡轮电机	全封闭涡轮电机
滤网	三色滤网	三色滤网
风速档位	2	2
负离子	有	无
童锁	有	有
冷媒/充注量	R134a/180g	R134a/270g
排水方式	水箱/排水口	水箱/水泵/排水口
压缩机类型	活塞式	活塞式
自动摆风	有	有
机身尺寸(mm)	345*512*240	378*615*266
包装尺寸(mm)	395*290*538	430*308*660
净重(kg)	15	19

注:因产品升级,部分产品外观参数可能有所调整,具体以机器实物铭牌为准!



# 五恒多末端 解决方案

## 阵容强大 超高匹配度

恒湿、恒氧、恒温设备末端、五恒智控、地面调温、在多恒系统中的应用(适配各类主机)



# 五恒全新风处理机系列

保持室内舒适的家居环境

## 产品优势

- 1、全新风处理可实现恒温、恒湿、恒氧、恒净、恒静的功能，安全、健康、舒适、节能并智能
- 2、无论室外春夏秋冬，送进的新鲜空气保证与室内舒适的温度(20-26°C)一致
- 3、可全天候不间断的引入室外新鲜空气，保证室内呼吸的每一口空气都新鲜洁净( $\leq 0.08\text{mg}/\text{m}^3$ 符合人体甲醛数值)
- 4、无论室外潮湿还是干燥，保证送入室内的空气符合健康人居环境湿度(40-70%RH)的要求
- 5、智能化控制，根据室内环境需求自动运行

**高效净化**


三层高效过滤，初中高效过滤效率达95%  
新风口模拟量可保证最大新风量

**湿度恒定**

除湿采用水盘管，节能高效  
加湿采用玻璃湿帘，高效耐用

**静音无极变速**

采用直流无刷DC静音风机，在室内空气质量最佳效果下自动运行



## 产品特点

全新风  
空气处理

多重高效  
净化

DC变频  
离心风机

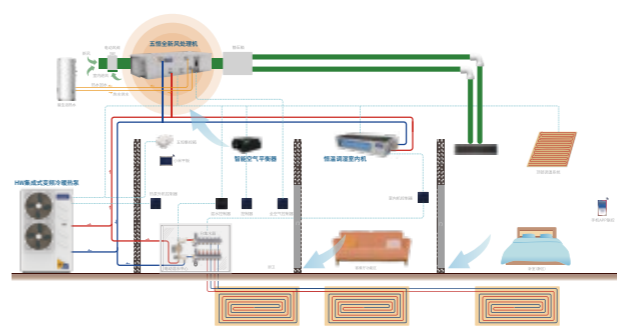
系统  
高度集成

水系统  
安全舒适

智能化  
控制操作

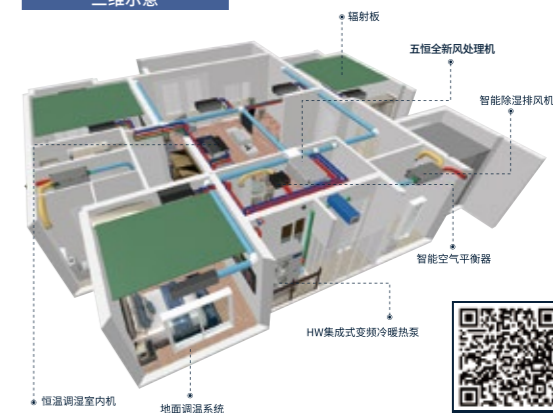
## 五恒科技家-五恒全新风空调套餐应用示意

### 系统配置【舒适等级-A类】



- 1.冷热源:全直流变频室外机
- 2.卧室:五恒全新风处理机+顶面调温/恒温调湿室内机
- 3.客餐厅:恒温调湿室内机
- 4.厨卫:智能空气平衡器/智能除湿排风机
- 5.建筑体:采用地面调温
- 6.控制:五恒环境智控

### 三维示意



扫码查看  
【W6】系统三维示意图

### 系统用户价值

- 1.实现功能:·五恒健康住宅:恒温、恒湿、恒氧、恒净、恒静的室内环境 ·系统动静分区,更加人性化的系统设计 ·五恒全新风系统空调
- 2.设计参照:采用领先于暖通高标准《ISO7730》国际标准理论依据设计,用暖通科技缔造健康舒适的人居环境
- 3.实现标准:·室内温度恒定在20°C-26°C之间,可按需设定,达到欧洲A级舒适标准等级 ·室内湿度全年保持40-60%RH ·CO<sub>2</sub>浓度、空气洁净度符合国标
- 4.控制实现:·根据人群分区控制,满足老中青三代人不同人群的体感温度需求,温度、湿度、CO<sub>2</sub>气体平衡独立控制,环境监测数据采集分析,自动调节 ·智能空气调节云端控制平台,手机操作场景:四季如春、秋高气爽、天朗气清,自动升级、远程故障监控、一键智控
- 5.交付标准:遵循匠心工艺流程管理,严格交付管控,用专业诠释暖通整机电交付,一次合作,全生命周期为您家人健康、舒适空气管理

## 五恒全新风处理机系列-参数表

产品型号	电源(HZ)	额定送风量(m <sup>3</sup> /h)	风机功率(kW)	额定加湿量(kg/h)	名义除湿量(L/D)	制冷/热进出水温(°C)	产品尺寸(长*宽*高mm)
WHKJ-500GLCM	1PH/AC 220V/50Hz	500	0.2	4	23	7/12-45/40	1300*670*300
WHKJ-800GLCM		800	0.24	6	29	7/12-45/40	1300*800*350

注:因产品升级,所有的参数可能会有调整,具体以铭牌为准,敬请谅解。

# 直膨式净化新风恒温除湿机系列

【地下专用净化新风除湿空调】

## 一机实现 温度、湿度、新风、净化功能

随着消费结构不断升级，人们对于舒适家居产品认知度和需求逐步提高，舒适、节能、环保的产品获得广泛青睐。在此背景下，毛细管辐射产品也得到了快速发展，舒适性毋庸置疑，但痛点有待解决。

如市场上有大量的毛细管辐射产品都有凝露现象的产生。以杜绝凝露问题，从纯粹除湿机(不能控温)、双冷源水机(受水源影响)到今日全新开发的直膨式净化新风恒温除湿机【地下专用净化新风除湿空调】为人们的空间整体舒适度做出了根本性的产品变革。

外风机采用DC直流风机，可以根据环境和冷凝/蒸发温度无极调速进行，也可以最大范围内安全的运行，全新风工况；内机使用时运行噪音低，并带全新风，三层高效过滤，高度均在300mm以内，吊顶安装方便，不仅使用便捷，舒适性也大幅提升。



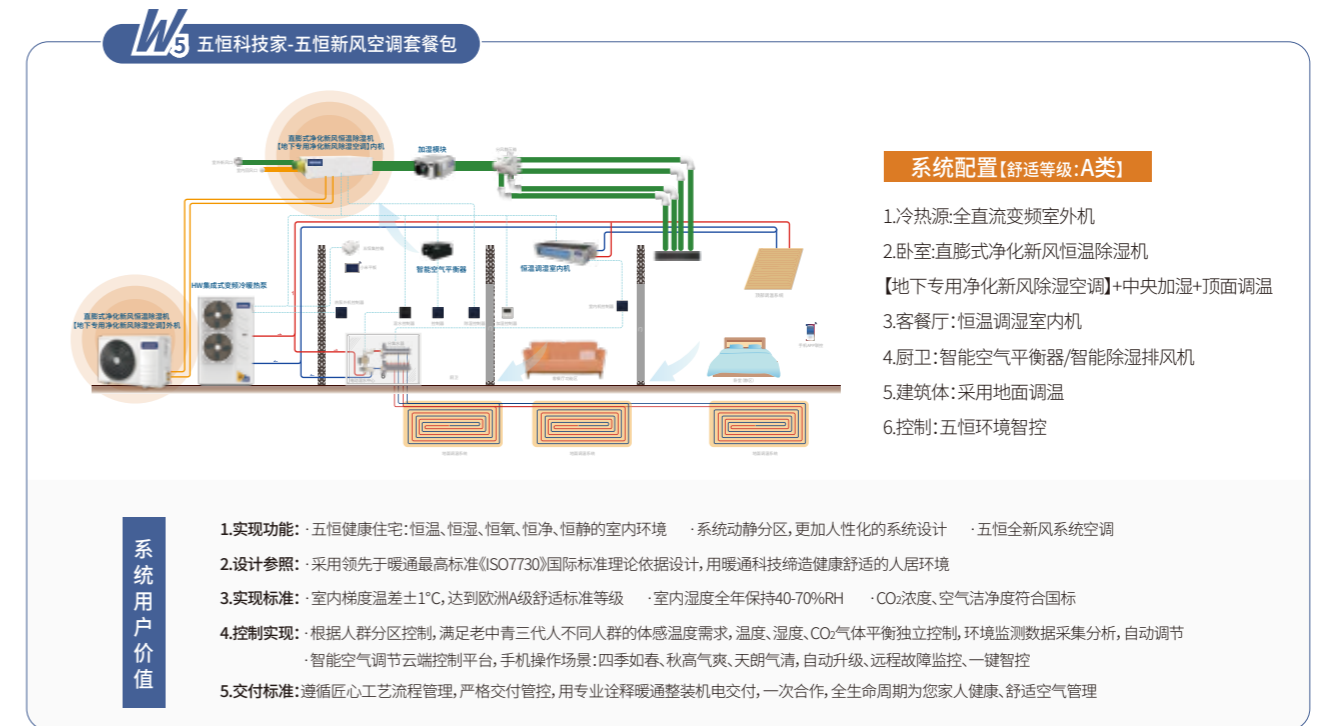
## 产品优势

- 喷气增焓压缩机
- 智能调控 灵活高效
- 自动清洁 运行效率稳定
- 高能效 节能环保
- 操作简单

## 产品特点

- 温湿恒定无凝露
- R32环保制冷剂 能效比更高
- 制冷、制热、除湿模式可选
- DC直流变频风机 无极调速
- 外机反转除尘
- 全触摸屏操作简单

# 直膨式净化新风恒温除湿机【地下专用净化新风除湿空调】-W5 五恒新风空调套餐包应用示意



## 条件

需提供类似于壁挂机外机位置

## 特点

室外引进新风与室内环境温度无温差,且具备除湿功能运行高效节能,无需提供水源

## 直膨式净化新风恒温除湿机(地下专用净化新风除湿空调)系列-参数表

内机型号	GFST-5			GFST-7		
	高	中	低	高	中	低
匹数(P)	2			3		
运行档位	高	中	低	高	中	低
新风量(m <sup>3</sup> /h)	0-300			0-450		
循环风量(m <sup>3</sup> /h)	350	200	100	600	450	200
总送风量(m <sup>3</sup> /h)	600	450	350	900	750	500
电源	1PH/AC 220V/50Hz					
额定制冷量(W)	4900			6500		
额定制热量(W)	6000			7000		
制冷 EER	3.1			3.1		
制热 COP	3.4			3.3		
除湿量(L/D)	120			200		
内机尺寸(长宽高mm)	1280*795*280					
外机尺寸(长宽高mm)	874*353*559			989*400*715		
回风口尺寸(mm)	160			160*2		
新风口尺寸(mm)	160			160		
送风口尺寸(mm)	160			160*2		

注:因产品升级优化,部分参数会有调整,具体以产品名牌为准,敬请谅解!

# 调温型(双冷源)新风除湿系列

DC风机档位无级 最佳除湿效果下运行

## 配套水系统中央空调 实现新风调温除湿

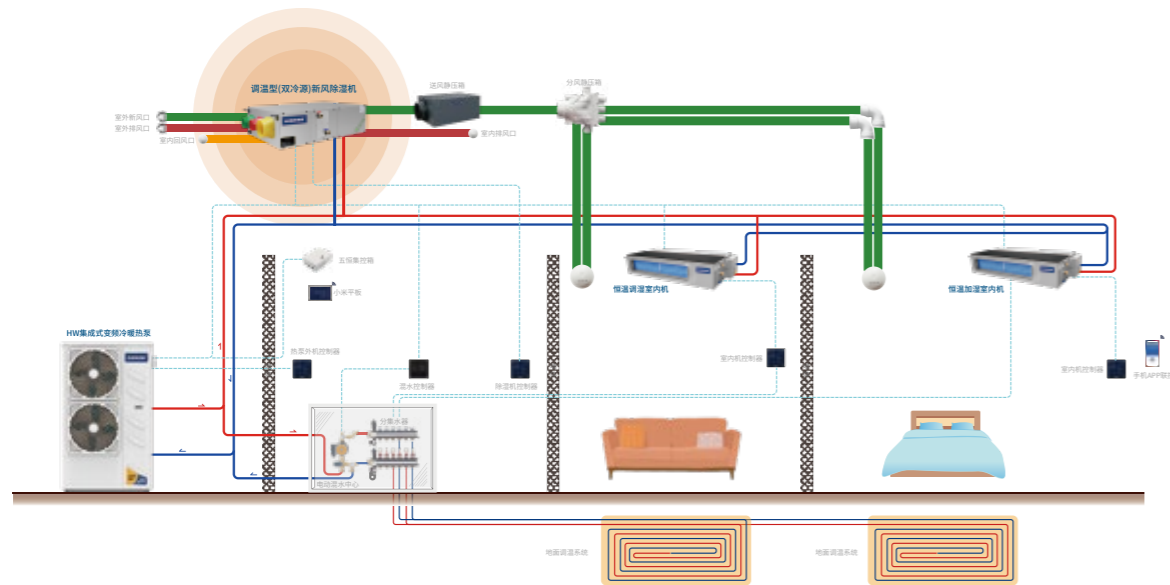
- 双重冷源保证温湿高效控制
- 设备引入新风温度与室内环境温度保持一致
- H13净化级别, 保证送入新风新鲜洁净
- 室外空气经过净化除湿后送入室内

国标工况下: 出风含湿量国标工况下能到8克以下



卧式

## W4 五恒科技家-五恒系统空调套餐包



## 调温型(双冷源)新风除湿系列-参数表

型号	电源	额定功率(W)	风量(m³/h)	机组尺寸(长*宽*高mm)	使用面积(层高2.6m)
GXJST-DT38/400SL	1PH/AC 220V/50Hz	540	400	1288*721*270	50-80m²
GXJST-DT58/500SL		730	500	1187*1015*270	70-100m²
GXJST-DT58SLG		700	500	780*450*1164	70-100m²

注: 因产品升级优化, 部分参数会有调整, 具体以产品名牌为准, 敬请谅解!

# 调温型新风净化系列

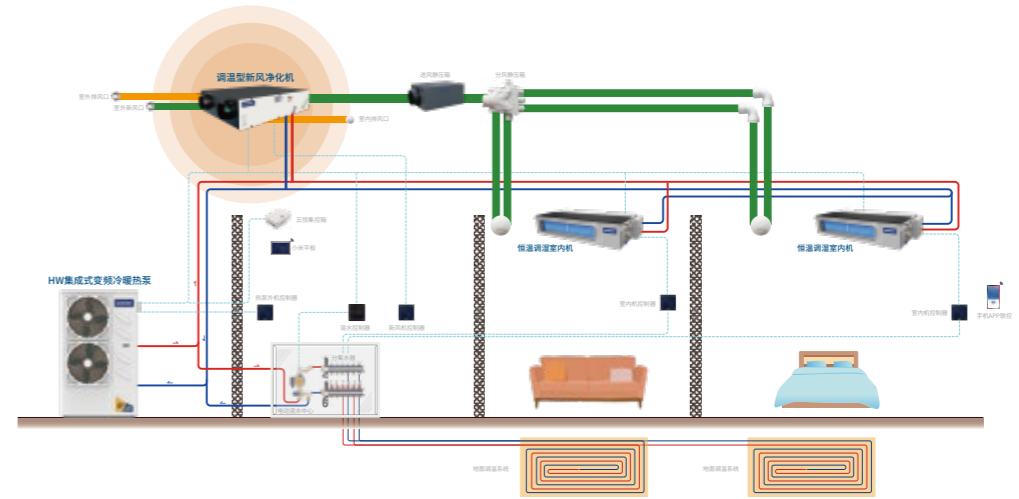
新风+排风+全热交换+水盘调温+净化杀菌

## 产品特点

- 有效过滤PM2.5, H13净化级别
- 热湿交换, 交换芯可水洗
- 高效静音风机, 无级变速调控
- 无论春夏秋冬送入室内空气温度可(水盘管)深度调节
- 操作方便简单, 具有自动、手动、定时等模式, 可以远程控制, 实现控制全天候室内新风的稳定性



## W3 五恒科技家-三恒系统空调套餐包



## 调温新风净化系列-参数表

产品型号	XJST-250L	XJST-350L	XJST-500L
输入电源		1PH/AC 220V/50Hz	
额定功率(W)	108	165	200
新风风量(m³/h)	150-250	200-350	300-500
制冷量(kW)	1.5	1.9	3.1
制热量(kW)	1.1	1.7	2.7
水流量(m³/h)	0.27	0.35	0.51
水阻力(kPa)	7.9	11.8	2.1
运行噪音(dB)	≤39	≤42	≤45
风口尺寸(mm)	Φ160	Φ160	Φ200/160
水管接口	DN20内丝		
产品尺寸(长*宽*高mm)	1160*840*255	1160*840*255	1160*960*255

注: 因产品升级优化, 部分参数会有调整, 具体以产品名牌为准, 敬请谅解!

# 恒温除湿室内机系列

隐形嵌入式设计 灵活安装低音运行



## 产品特点

1. 不锈钢机壳（30年设计），模块化功能区，能传承的机身
2. 整机高度集成，集制冷、制热、除湿、加湿于一体，节省安装成本
3. 全自动控制，设定好温度、湿度，自动启动开机，保障家人温湿平衡的室内环境

恒温除湿室内机系列-参数表

产品型号	WHKJ-03/51WAD-C-L/R	WHKJ-04/68WAD-C-L/R	WHKJ-05/85WAD-C-L/R	WHKJ-06/102WAD-C-L/R
额定风量-高中低档(m³/h)	510/330/250	680/440/340	850/550/420	1020/660/510
额定供冷量(FCEER)	2700W/77	3600W/84	4500W/86	5400W/77
额定供热量(60°C)/FCCOP	4050W/115	5400W/126	6750W/128	8100W/116
额定供热量(45°C)/FCCOP	2700W/77	3600W/84	4500W/86	5400W/77
适用面积m²(层高2.6m)	8-14	10-18	13-23	16-27
电源	1PH/AC 220V/50Hz			
输入功率(W)	30	36	44	56
除湿输入功率(W)	250	270	370	430
除湿量L/D (30°CRH80%)	5	5.5	8	11
制冷除湿量(L/D) (30°CRH80%)	120	140	210	240
制冷剂/加注量	R134a/110g	R134a/120g	R134a/130g	R134a/130g
吸气侧最大允许工作压力	0.7MPa			
排气侧最大允许工作压力	2.0MPa			
热交换器最大允许工作压力	3.2MPa			
水阻(Kpa)	30	30	30	40
水流量(m³/h)	0.55	0.6	1.05	1.15
水路侧接管尺寸	Rc 3/4"锥管内螺纹			
排水管尺寸	3/4"外螺纹			
出风口尺寸-长*宽(mm)	645*130	722*130	974*130	974*130
回风口尺寸-长*宽(mm)	637*153	673*150	940*152	940*152
外形尺寸-长*宽*高(mm)	1070*535*208	1121*535*208	1391*535*208	1391*535*208
安装尺寸-长*宽(mm)	1002*468	1053*478	1323*478	1323*478
机组净质量(kg)	31	33	40	40
声压级噪声-高中低档(dB(A))	35/28/21	37/28/22	40/30/23	43/34/25

注：因产品升级优化，部分参数会有调整，具体以产品名牌为准，敬请谅解！

# 直流无刷/交流超薄室内机系列

直流变频技术·节能省电·运行平稳·有效降低噪音



## 产品特点

1. 换热器采用菱形设计，保证换热量的同时，机身高度由230mm降到200mm，节省吊顶高度，增加使用空间
2. 静音，菱形换热器比板式换热器通风表面积增加30%，换热器阻力下降50%，噪音比同类降低2分贝
3. 使用寿命长，菱形采用加厚紫铜管以及加厚亲水铝箔设计，防腐，使用时间长
4. 水阻小，分水器的采用专利导热技术，保证水路水流量一致，降低铜管内由于水量不一致而引起水阻力增大

直流无刷室内机系列-参数表

产品型号	WHKJ03/51WAD-L/R	WHKJ04/68WAD-L/R	WHKJ05/85WAD-L/R	WHKJ06/102WAD-L/R	WHKJ08/136WAD-L/R
额定风量(m³/h)	510	680	850	1020	1360
静压(Pa)	12				
额定供冷量/FCEER	2700W/77	3600W/84	4500W/86	5400W/77	7200W/75
额定供热量(60°C)/FCCOP	4050W/115	5400W/126	6750W/128	8100W/116	10800W/112
额定供热量(45°C)/FCCOP	2700W/77	3600W/84	4500W/86	5400W/77	7200W/75
适用面积m²(层高2.6m)	8-14	10-18	13-23	16-27	21-36
电源	1PH/AC 220V/50Hz				
输入功率(W)	30	36	44	56	78
水阻(Kpa)	30	30	30	40	40
水流量(m³/h)	0.55	0.6	1.05	1.15	
水路侧接管尺寸	Rc 3/4"锥管内螺纹				
排水管尺寸	3/4"外螺纹				
出风口尺寸(长*宽)/(mm)	703*162	763*162	1033*162	1033*162	1333*162
回风口尺寸(长*宽)/(mm)	700*180	769*165	1039*165	1039*165	1339*165
外形尺寸(长*宽*高)/(mm)	918*522*200	978*522*200	1248*522*200	1248*522*200	1548*522*200
安装尺寸(长*宽)/(mm)	868*406	928*406	1198*406	1198*406	1498*406
机组净质量(kg)	23	25	30	30	35
声压级噪声-高档/(dB(A))	39	41	43	46	46

交流超薄室内机系列-参数表

产品型号	WHKJ-03/51WA-L WHKJ-03/51WA-R	WHKJ-04/68WA-L WHKJ-04/68WA-R	WHKJ-05/85WA-L WHKJ-05/85WA-R	WHKJ-06/102WA-L WHKJ-06/102WA-R	WHKJ-08/136WA-L WHKJ-08/136WA-R
额定风量(m³/h)	510	680	850	1020	1360
额定供冷量/FCEER	2700W/49	3600W/54	4500W/54	5400W/51	7200W/49
额定供热量(60°C)/FCCOP	4050W/73	5400W/81	6750W/82	8100W/76	10800W/73
额定供热量(45°C)/FCCOP	2700W/49	3600W/54	4500W/54	5400W/51	7200W/49
适用面积m²(层高2.6m)	8-14	10-18	13-23	16-27	21-36
电源	1PH/AC 220V/50Hz				
输入功率(W)	50	60	74	93	130
水阻(Kpa)	30	30	30	40	40
水路侧接管尺寸	Rc 3/4"锥管内螺纹				
排水管尺寸	3/4"外螺纹				
出风口尺寸(长*宽)/mm	703*162	763*162	1033*162	1033*162	1333*162
回风口尺寸(长*宽)/mm	700*180	769*165	1039*165	1039*165	1339*165
外形尺寸(长*宽*高)/mm	918*522*200	978*522*200	1248*522*200	1248*522*200	1548*522*200
安装尺寸(长*宽)/mm	868*406	928*406	1198*406	1198*406	1498*406
机组净质量(kg)	23	25	30	30	35
声压级噪声(高档)/dB(A)	39	41	43	46	46

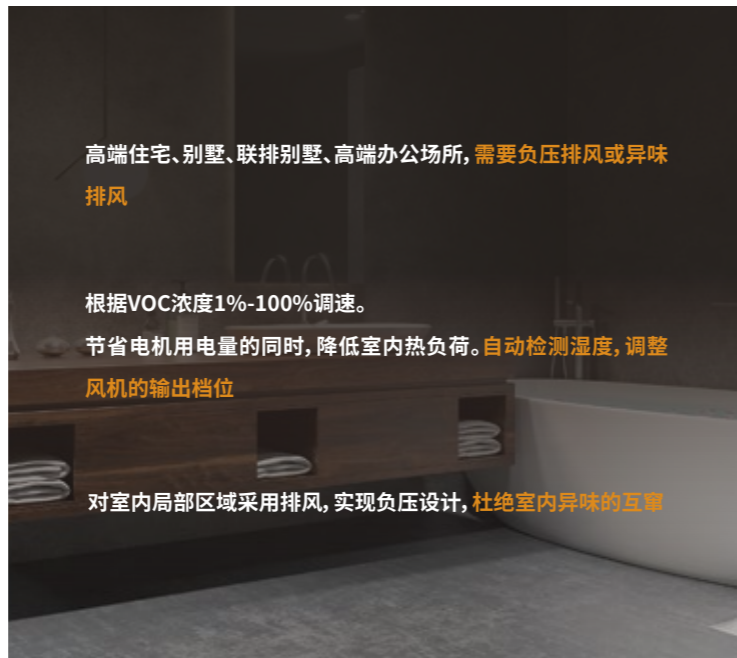
注：因产品升级优化，部分参数会有调整，具体以产品名牌为准，敬请谅解！

# 智能除湿排风机系列

除湿、排风独立控制使用方便



线控器(标配)



高端住宅、别墅、联排别墅、高端办公场所，需要负压排风或异味排风

根据VOC浓度1%-100%调速。  
节省电机用电量的同时，降低室内热负荷。自动检测湿度，调整风机的输出档位

对室内局部区域采用排风，实现负压设计，杜绝室内异味的互窜

智能除湿排风机系列-参数表

产品型号	GFE-D18-200CC	GFE-D18-200CW
额定电源	1PH/AC 220V/50Hz	
风量(m <sup>3</sup> /h)	180	
排风量(m <sup>3</sup> /h)	100	
适用面积(m <sup>2</sup> )	6~10	
过滤网	除油过滤	G4初效过滤
排水方式	接排水管连续排水	
出风方式	直进直出	
机器尺寸	1057*460*235	
适用范围	5~35°C	
制冷剂/加注量	R134a/160g	
机组重量(kg)	32	
安装尺寸(mm)	924*387	

注：因产品升级优化，部分参数会有调整，具体以产品名牌为准，敬请谅解！

# 智能空气平衡器系列

厨房、卫生间等特殊场所异味处理/外窜解决方案



高端住宅、别墅、联排别墅、高端办公场所，需要负压排风或异味排风

对室内局部区域采用排风，实现负压设计，杜绝室内异味的互窜

线控器(标配)

智能空气平衡器系列-参数表

产品型号	WHTJ-DXE150	WHTJ-DXE250	WHTJ-DXE350	WHTJ-DXE500	WHTJ-DXE1000
额定电源	1PH/AC 220V/50Hz				
额定功率(W)	65	80	150	180	400
出风量(m <sup>3</sup> /h)	50~300	50~400	50~600	50~700	100~2000
机外余压(Pa)	0~300	0~400	0~600	0~650	0~650
风口法兰(mm)	φ110	φ160	φ160	φ200	400*200
产品尺寸(mm)	400*430*200	400*430*200	400*430*220	420*500*265	550*500*380
外形尺寸(mm)	590*430*200	550*430*200	550*430*220	570*500*265	650*600*380
产品重量(kg)	8	10	12	15	20
运行档位	六档/可调	六档/可调	六档/可调	六档/可调	六档/可调
滤网配置	尼龙滤网				
控制功能	PM2.5/PM10/VOC/温湿度/定时/手动/自动/远程控制/滤网更换提示				


产品型号	WHTJ-DXE1500	WHTJ-DXE2000	WHTJ-DXE3000	WHTJ-DXE4000	WHTJ-DXE5000
额定电源	1PH/AC 220V/50Hz				
额定功率(W)	250	250	750	1500	1800
出风量(m <sup>3</sup> /h)	100~3000	100~3000	100~4000	100~5000	100~6000
机外余压(Pa)	0~500	0~500	0~500	0~650	0~650
风口法兰(mm)	450*300	450*300	500*350	500*400	600*450
产品尺寸(mm)	710*550*460	710*550*460	780*600*540	880*600*610	880*700*610
外形尺寸(mm)	810*700*460	810*700*460	880*750*540	980*750*610	980*850*610
产品重量(kg)	25	25	30	40	45
运行档位	六档/可调	六档/可调	六档/可调	六档/可调	六档/可调
滤网配置	尼龙滤网				
控制功能	PM2.5/PM10/VOC/温湿度/定时/手动/自动/远程控制/滤网更换提示				

注：因产品升级优化，部分参数会有调整，具体以产品名牌为准，敬请谅解！


# 地面调温

全年恒温 冬季采暖模式


一键开关机，省时省力；RS 485功能；全景温度显示；水阀开度显示



地面调温干式



地面调温湿式



建筑调温控制器

## 建筑调温：

- ①建筑调温针对的是整个建筑体，即夏天对建筑体降温，冬天对建筑体升温
- ②建筑调温最好的方法就是利用热容量更大的介质(水)与建筑体直接换热，避免了室内冷风或者热风先经过人体再与建筑体换热的不舒适感

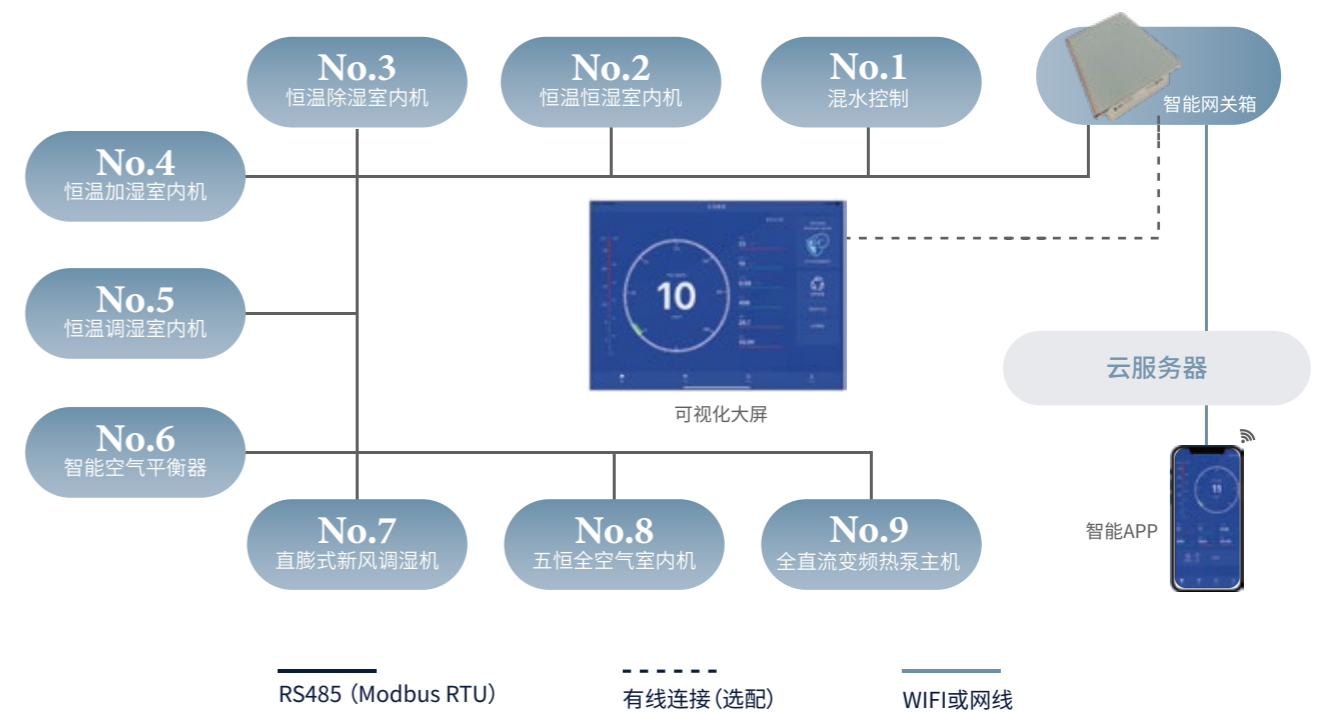
恒温

符合人体温度数值  
**20-26°C**

# 五恒智家 环境控制系统

智能控制方式 一机多控

## RS485组网 集控



- 1、【五恒智家】采用手拉手RS485组网接入网关箱并接入网络后，云端组态各程序包再下发到网关中(微型电脑)，即使无网络，组态程序联动包也会自动运行；
- 2、工程调试时，工程人员用手机端【五恒智家】，在网关箱接入调试专用蓝牙模块并用手机连接蓝牙，用手机网络上云端并连接各调试设备，在无网络的情况下，进行组态调试各设备并形成云端程序包，形成场景智控控制，后续业主入住接通网络后，智能控制自动运行；
- 3、整个调试过程，全由工程施工人员按标准化操作，专业工程师在厂家操作云端进行项目管理调试，降低专业人员现场服务，便捷方便落地，可大批量交付。



# 企业简介

## 上海湿腾电器有限公司

- 成立于2007年, 17年温湿度控制设备研发、生产、销售经验
- 旗下拥有9家子公司、其中三家公司被认证“国家高新技术企业”
- 上海市“专精特新”企业
- 全国27家分公司, 108个驻点服务
- 国家发明专利、实用性发明专利百余项
- 2021年中国舒适家居行业畅销品牌
- 华为实验室优质供应商
- 新旧动能领军企业
- 绿色建筑配套设备示范单位
- 全国除湿机行业质量领军企业
- 全国质量信用先进单位
- 中国舒适家居行业畅销品牌
- 通过国家CCC强制性产品认证、ISO9001质量管理体系等认证





# “企业简介


打造全屋好空气·拥有生态舒适家

上海湿腾电器有限公司是一家专业提供建筑住宅舒适系统配套设备,解决恒温、恒湿、恒氧、恒净、恒静系统解决方案,具有设备研发、制造生产、销售售后于一体的高新技术企业。公司总部位于环境优美、交通便利的上海市松江高科技园区;研发中心依托上海高科技人才基地,汇聚全国精英,组成公司研发高端人才库;制造基地位于山东省临沂市费县双创产业园区。

自2007年创建以来,专注于健康家居环境系统的需求、汇集领先的研发技术、先进的制造能力、迅捷的销售售后服务,构建起健康、舒适、智能的室内家居环境,致力于打造舒适健康家居环境系统。

秉承“创新、品质、服务、节约、敬业、感恩”的理念,坚持“以质量求生存,以生存求发展”的经营信念。

🌐 布局覆盖全国, 共计27家城市共享体验厅, 108个销售驻点



# “资质荣誉



上海湿腾高新技术企业证书 山东湿腾高新企业证书 昱熙高新技术企业证书 华为优质供应商 住建部参编单位证书



舒适家居畅销品牌 突出贡献企业 卓越品质奖 行业推动力 卓越品质奖 民族品牌100强 中央新风系统优品

# 国家强制性产品认证证书



# “国家知识产权专利证书”



# “企业实景”



VIEW

- 上海总部
- 山东生产基地
- 安装公司
- 研发中心
- 27家分公司
- 108个销售驻点

# « 2000+ 经典案例分享

用匠心铸造品质 安装经典案例

